

**План финансово-хозяйственной деятельности
на 20 21 г. и плановый период 20 22 и 20 23 годов**

от " 16 " августа 20 21 г. 2

Орган, осуществляющий функции и полномочия учредителя Министерство строительства и архитектуры Ставропольского края

Учреждение Автономное учреждение Ставропольского края "Государственная экспертиза в сфере строительства"

Единица измерения: руб.

Утверждено
Исполнительный директор (подпись) _____
А. Ю. Тартаков (подпись)
16 " августа 20 21 г.

Дата 16.08.2021
по Сводному реестру глава по БК 313
по Сводному реестру ИНН 2634075031
КПП 263401001
по ОКЕИ 383

Раздел 1. Поступления и выплаты

Наименование показателя	Код строки	Код по бюджетной классификации Российской Федерации 3	Аналитический код 4	Сумма		на 20 22 г. первый год планового периода	на 20 23 г. второй год планового периода	за пределами планового периода
				на 20 21 г. текущий финансовый год (за счет всех источников финансирования)	Сравнительно из гр. 5			
Остаток средств на начало текущего финансового года 5	0001	x	x	194 834 146,19	5.1	-	14 694 416,35	x
Остаток средств на конец текущего финансового года 5	0002	x	x	156 361 233,48	-	-	-	x
Доходы, всего:	1000			212 018 100,00		184 318 946,00	184 337 152,16	x
в том числе:								
доходы от собственности, всего	1100	120	x	500 000,00	-	500 000,00	500 000,00	x
в том числе:								
проценты по договору банковского счета	1110	120	124	500 000,00	-	500 000,00	500 000,00	x
доходы от оказания услуг, работ, компенсации затрат учреждений, всего	1200	130	x	211 468 100,00	-	183 768 946,00	183 787 152,16	x
в том числе:								
субсидии на финансовое обеспечение выполнения государственного (муниципального) задания за счет средств бюджета субъекта Российской Федерации	1210	130	131	81 468 100,00	81 468 100,00	53 768 946,00	53 787 152,16	x
субсидии на финансовое обеспечение выполнения государственного задания за счет средств бюджета Федерального фонда обязательного медицинского страхования	1220	130	x	-	-	-	-	x
субсидии на финансовое обеспечение выполнения государственного задания за счет средств бюджета от оказания услуг	1230	130	131	130 000 000,00	-	130 000 000,00	130 000 000,00	x
доходы от штрафов, пеней, иных сумм принудительного изъятия, всего	1300	140	x	50 000,00	-	50 000,00	50 000,00	x
в том числе:								
пени за несвоевременную оплату по договору	1310	140	141	50 000,00	-	50 000,00	50 000,00	x
безвозмездные денежные поступления, всего	1400	150	x	-	-	-	-	x
в том числе:								
целевые субсидии	1410	150	x	-	-	-	-	x
субсидии на осуществление капитальных вложений	1420	150	x	-	-	-	-	x
прочие доходы, всего	1500	180	x	-	-	-	-	x
в том числе:								
целевые субсидии	1510	180	x	-	-	-	-	x
субсидии на осуществление капитальных вложений	1520	180	x	-	-	-	-	x
доходы от операций с активами, всего	1900		x	-	-	-	-	x

Наименование показателя	Код строки	Код по бюджетной классификации Российской Федерации ³	Аналитический код ⁴	на 20 21 г. текущий финансовый год (за счет всех источников финансирования)		Справочно на	Справочно на	на 20 22 г.	на 20 23 г.	за пределами планового периода
				группы 5	группы 5	группы 5	группы 5	группы 5	группы 5	
Прочие поступления, всего ⁶	2	3	4	5	5.1	5.2	6	7	8	
из них:	1980	x	x	0,00	-	-	0,00	0,00	x	
увеличение остатков денежных средств за счет возврата дебиторской задолженности прошлых лет	1981	510	510	0,00	-	-	0,00	0,00	x	
Расходы, всего	2000	x	x	153 388 734,71	81 468 100,00	14 694 416,35	87 216 668,00	87 234 874,16	x	
в том числе:	2100	x	x	127 809 641,94	71 275 409,15	9 165 861,78	73 091 518,14	73 091 518,14	x	
на выплаты персоналу, всего	2110	111	211	92 978 732,11	53 825 878,53	4 722 305,85	54 681 502,87	54 681 502,87	x	
в том числе:	2111	111	266	339 015,11	146 832,64	517,17	193 819,08	193 819,08	x	
оплата труда	2120	112	212	90 377,00	13 251,00	9 326,00	52 745,66	52 745,66	x	
прочие выплаты персоналу, в том числе компенсационного характера	2120	112	226	4 001 610,04	989 687,98	1 124 856,34	1 620 369,70	1 620 369,70	x	
иные выплаты, за исключением фонда оплаты труда учреждения, для выполнения отдельных полномочий	2130	113	x	-	-	-	-	-	x	
вносы по обязательному социальному страхованию на выплаты по оплате труда работников и иные выплаты работникам учреждений, всего	2140	119	x	30 399 907,68	16 299 759,00	3 308 856,42	16 543 080,83	16 543 080,83	x	
в том числе:	2141	119	213	30 399 907,68	16 299 759,00	3 308 856,42	16 543 080,83	16 543 080,83	x	
на выплаты по оплате труда	2142	119	x	-	-	-	-	-	x	
на иные выплаты работникам	2150	131	x	-	-	-	-	-	x	
лежачие доплатные военнослужащих и сотрудников, имеющих специальные звания	2160	134	x	-	-	-	-	-	x	
иные выплаты военнослужащим и сотрудникам, имеющим специальные звания	2170	139	x	-	-	-	-	-	x	
страховые взносы на обязательное социальное страхование в части выплат персоналу, подлежащих обложению страховыми взносами	2180	139	x	-	-	-	-	-	x	
подлежащих обложению страховыми взносами	2181	139	x	-	-	-	-	-	x	
в том числе:	2200	300	x	31 222,86	0,00	15 611,43	15 611,43	15 611,43	x	
на оплату труда стажеров	2210	320	x	31 222,86	0,00	15 611,43	15 611,43	15 611,43	x	
социальные и иные выплаты населению, всего	2211	321	264	31 222,86	0,00	15 611,43	15 611,43	15 611,43	x	
из них:	2220	340	x	-	-	-	-	-	x	
выплата стипендий, осуществление иных расходов на социальную поддержку обучающихся за счет средств стипендиального фонда	2230	350	x	-	-	-	-	-	x	
на премирование физических лиц за достижения в области культуры, искусства, образования, науки и техники, а также на предоставление Грантов с целью поддержки проектов в области науки, культуры и искусства	2240	360	x	-	-	-	-	-	x	
иные выплаты населению	2300	850	x	320 015,00	60 200,00	62 149,18	119 732,00	119 732,00	x	
из них:	2310	851	x	-	-	-	-	-	x	
налог на имущество организаций и земельный налог	2320	852	290	252 087,78	41 163,50	43 924,28	107 167,91	107 167,91	x	
иные налоги (включая в состав расходов) в бюджеты бюджетной системы Российской Федерации, а также государственная пошлина	2330	853	290	67 927,22	19 036,50	18 224,90	12 564,09	12 564,09	x	
уплата штрафов (в том числе административных), пеней, иных платежей	2400	x	x	-	-	-	-	-	x	
безвозмездные перечисления организациям и физическим лицам, всего	2410	613	x	-	-	-	-	-	x	
из них:	2420	623	x	-	-	-	-	-	x	
Гранты, предоставляемые бюджетным учреждениям										
Гранты, предоставляемые автономным учреждениям										

Сумма

Наименование показателя	Код строки	Код по бюджетной классификации Российской Федерации ³	Аналитический код ⁴	Сумма		на 20 22 г. первый год планового периода	на 20 23 г. второй год планового периода	за пределами планового периода	
				на 20 21 г. текущий финансовый год (за счет всех источников финансирования)	Справочно из гр. 5 За счет субсидии на финансовое обеспечение выполнения гос. задания на 2021 год				
1	2	3	4	5	5.1	5.2	6	7	8
гранты, предоставляемые иным некоммерческим организациям (за исключением бюджетных и автономных учреждений)	2430	634	x	-	-	-	-	-	x
гранты, предоставляемые другим организациям и физическим лицам	2440	810	x	-	-	-	-	-	-
взносы в международные организации	2450	862	x	-	-	-	-	-	-
платежи в целях обеспечения реализации соглашений с правительствами иностранных государств и международными организациями	2460	863	x	-	-	-	-	-	-
прочие выплаты (кроме выплат на закупку товаров, работ, услуг)	2500	x	x	-	-	-	-	-	x
исполнение судебных актов Российской Федерации и мировых соглашений по возмещению вреда, причиненного в результате деятельности учреждений	2520	831	x	-	-	-	-	-	x
расходы на закупку товаров, работ, услуг, всего ⁷	2600	x	x	25 227 854,91	10 132 490,85	5 450 793,96	13 989 806,43	14 008 012,59	-
в том числе:									
закупку научно-исследовательских опытно-конструкторских работ и технологических работ	2610	241	x	-	-	-	-	-	x
закупку товаров, работ, услуг в целях капитального ремонта государственного (муниципального) имущества	2630	243	x	-	-	-	-	-	x
почую закупку товаров, работ и услуг, всего	2640	244	x	25 127 854,91	10 132 490,85	5 450 793,96	13 989 806,43	14 008 012,59	x
из них:									
услуги связи			x	x					x
транспортирные услуги			221	752 253,78	429 898,00	194 758,84	402 655,33	402 655,33	x
коммунальные услуги			222	15 400,00	0,00	0,00	10 000,00	10 000,00	x
арендная плата за пользование имуществом			223	1 901 962,70	1 199 352,00	443 091,02	1 121 332,16	1 139 538,32	x
работы, услуги по содержанию имущества			224	700 000,00	0,00	0,00	41 400,00	41 400,00	x
прочие работы, услуги			225	2 025 484,08	868 994,00	782 411,66	703 435,15	703 435,15	x
услуги страхования			226	14 341 577,29	5 836 530,00	3 078 011,05	8 946 604,91	8 946 604,91	x
увеличение стоимости основных средств			227	344 540,28	39 081,00	29 384,33	301 586,92	301 586,92	x
приобретение горюче-смазочных материалов			310	821 698,01	0,00	0,00	350 000,00	350 000,00	x
увеличение стоимости материальных запасов			343	1 598 882,63	875 339,70	623 542,93	677 724,27	677 724,27	x
прочие расходы на увеличение стоимости материальных запасов			345	1 796,77	693,77	0,00	0,00	0,00	x
увеличение стоимости материальных запасов для целей капитальных вложений			346	1 540 663,30	882 602,38	299 594,13	899 067,69	899 067,69	x
прочие материальные запасы оборотного назначения			347	1 046 614,07	0,00	-	500 000,00	500 000,00	x
закупку товаров, работ, услуг в целях создания, развития, эксплуатации и вывода из эксплуатации государственных информационных систем	2650	246	x	37 182,00	0,00	-	36 000,00	36 000,00	x
закупка энергетических ресурсов	2660	247	223	100 000,00	-	-	-	-	x
капитальные вложения в объекты государственной (муниципальной) собственности, всего	2700	400	x	-	-	-	-	-	x
в том числе:									
приобретение объектов недвижимого имущества государственными (муниципальными) учреждениями	2710	406	x	-	-	-	-	-	x
строительство (реконструкция) объектов недвижимого имущества государственными учреждениями	2720	407	x	-	-	-	-	-	x
выплата, уменьшающая доход, всего ⁸	3000	100	x	-97 102 278,00	-	-	-97 102 278,00	-97 120 484,16	x
в том числе:									
налог на прибыль ⁸	3010	189	189	-21 666 666,00	-	-	-21 666 666,00	-21 666 666,00	x
налог на добавленную стоимость ⁸	3020	189	189	-21 666 666,00	-	-	-21 666 666,00	-21 666 666,00	x
прочие налоги, уменьшающие доход ⁸	3030	131	131	-53 768 946,00	-	-	-53 768 946,00	-53 787 152,16	x

Наименование показателя	Код строки	Код по бюджетной классификации Российской Федерации ³	Аналитический код ⁴	Сумма							
				на 20 21 г. текущий финансовый год (за счет всех источников финансирования)	Справочно из гр. 5 за счет субсидии на финансовое обеспечение выполнения гос. задания на 2021 год	Справочно из гр. 5 неиспользованный остаток субсидии на финансовое обеспечение выполнения гос. задания на 2020 года	на 20 22 г. первый год планового периода	на 20 23 г. второй год планового периода	за пределами планового периода		
	4000	X	X	-	5.1	5.2	-	-	-	8	
	4010	610	X	-	-	-	-	-	-	X	
Прочие выплаты, всего⁹											
из них:											
возврат в бюджет средств субсидии											

1 В случае утверждения закона (решения) о бюджете на текущий финансовый год и плановый период

2 Указывается дата подписания Плана, а в случае утверждения Плана уполномоченным лицом учреждения - дата утверждения Плана.

3 В графе 3 отражаются:

по строкам 1100 - 1900 - коды аналитической группы подвидов доходов бюджетов классификации доходов бюджетов;

по строкам 1980 - 1990 - коды аналитической группы вида источников финансирования дефицитов бюджетов классификации источников финансирования дефицитов бюджетов;

по строкам 2000 - 2652 - коды видов расходов бюджетов классификации расходов бюджетов;

по строкам 4000 - 4040 - коды аналитической группы вида источников финансирования дефицитов бюджетов классификации источников финансирования дефицитов бюджетов;

7 Показатели выплат по расходам на закупку товаров, работ, услуг - отраженные в строке 2600 Раздела 1 "Послужения и выплаты" Плана, подлежат детализации в Разделе 2 "Сведения по выплатам на закупку товаров, работ, услуг" Плана

9 Показатели прочих выплат включают в себя в том числе показатели уменьшения денежных средств за счет возврата средств субсидий, предоставления до начала текущего финансового года, предоставления займов (микрозаймов), размещения автономными учреждениями денежных средств на банковских депозитах. При формировании Плана (проекта Плана) обозначенному(ым) подразделению(ям) показатель прочих выплат включает поступления в рамках расчетов между головным учреждением и обозначенным подразделением.

Раздел 2. Сведения по выплатам на закупку товаров, работ, услуг.¹⁰

№ п/п	Наименование показателя	Коды строк	Год начала закупки	Сумма							
				на 20 21 г. (текущий финансовый год)	Сравочно из гр. 5 За счет субсидий на финансовое обеспечение выполнения гос. задания на 2021 год	Сравочно из гр. 5 Неиспользованный остаток субсидии на финансовое обеспечение выполнения гос. задания 2020 года	на 20 22 г. (первый год планового периода)	на 20 23 г. (второй год планового периода)	за пределами планового периода		
1	Выплаты на закупку товаров, работ, услуг, всего ¹¹	26000	x	25 227 854,91	10 132 490,85	5 450 793,96	13 989 806,43	14 008 012,59	-		
1.1	в том числе: по контрактам (договорам), заключенным до начала текущего финансового года без применения норм Федерального закона от 5 апреля 2013 г. № 44-ФЗ "О контрактной системе в сфере закупок товаров, работ, услуг для обеспечения государственных и муниципальных нужд" (Собрание законодательства Российской Федерации, 2013, № 14, ст. 1652; 2018, № 32, ст. 5104) (далее - Федеральный закон № 44-ФЗ) и Федерального закона от 18 июля 2011 г. № 223-ФЗ "О закупках товаров, работ, услуг отдельными видами юридических лиц" (Собрание законодательства Российской Федерации, 2011, № 30, ст. 4571; 2018, № 32, ст. 5135) (далее - Федеральный закон № 223-ФЗ) ¹²	26100	x	-	-	-	-	-	-		
1.2	по контрактам (договорам), планируемым к заключению в соответствующем финансовом году без применения норм Федерального закона № 44-ФЗ и Федерального закона № 223-ФЗ ¹²	26200	x	-	-	-	-	-	-		
1.3	по контрактам (договорам), заключенным до начала текущего финансового года с учетом требований Федерального закона № 44-ФЗ и Федерального закона № 223-ФЗ ¹³	26300	x	-	-	-	-	-	-		
1.3.1	в том числе: в соответствии с Федеральным законом № 44-ФЗ	26310	x	-	-	-	-	-	-		
1.3.2	в соответствии с Федеральным законом № 223-ФЗ	26320	x	-	-	-	-	-	-		
1.4	по контрактам (договорам), планируемым к заключению в соответствующем финансовом году с учетом требований Федерального закона № 44-ФЗ и Федерального закона № 223-ФЗ ¹³	26400	x	25 227 854,91	10 132 490,85	5 450 793,96	13 989 806,43	14 008 012,59	-		
1.4.1	в том числе: за счет субсидий, предоставляемых на финансовое обеспечение выполнения государственного (муниципального) задания	26410	x	15 583 284,81	10 132 490,85	5 450 793,96	6 687 444,42	6 705 650,58	-		
1.4.1.1	в том числе: в соответствии с Федеральным законом № 44-ФЗ	26411	x	-	-	-	-	-	-		
1.4.1.2	в соответствии с Федеральным законом № 223-ФЗ ¹⁴	26412	x	15 583 284,81	10 132 490,85	5 450 793,96	6 687 444,42	6 705 650,58	-		
1.4.2	за счет субсидий, предоставляемых в соответствии с абзацем вторым пункта 1 статьи 78.1 Бюджетного кодекса Российской Федерации	26420	x	-	-	-	-	-	-		
1.4.2.1	в том числе: в соответствии с Федеральным законом № 44-ФЗ	26421	x	-	-	-	-	-	-		
1.4.2.2	в соответствии с Федеральным законом № 223-ФЗ ¹⁴	26422	x	-	-	-	-	-	-		
1.4.3	за счет субсидий, предоставляемых на осуществление капитальных вложений ¹⁵	26430	x	-	-	-	-	-	-		
1.4.4	за счет средств обязательного медицинского страхования	26440	x	-	-	-	-	-	-		
1.4.4.1	в том числе: в соответствии с Федеральным законом № 44-ФЗ	26441	x	-	-	-	-	-	-		
1.4.4.2	в соответствии с Федеральным законом № 223-ФЗ ¹⁴	26442	x	-	-	-	-	-	-		
1.4.5	за счет прочих источников финансового обеспечения	26450	x	9 644 570,10	-	-	7 302 362,01	7 302 362,01	-		
1.4.5.1	в том числе: в соответствии с Федеральным законом № 44-ФЗ	26451	x	-	-	-	-	-	-		
1.4.5.2	в соответствии с Федеральным законом № 223-ФЗ	26452	x	9 644 570,10	-	-	7 302 362,01	7 302 362,01	-		
2	Итого по контрактам, планируемым к заключению в соответствующем финансовом году в соответствии с Федеральным законом № 44-ФЗ, по соответствующему году закупки ¹⁶	26500	x	-	-	-	-	-	-		
	в том числе по году начала закупки:	26510		-	-	-	-	-	-		

Доходы АУ СК "Государственная экспертиза в сфере строительства" на 2021 год по видам деятельности

Наименование показателя	Код строки	Код бюджетно и классификации	Аналитический код	Всего	Субсидия на фин.обеспечение выполнения гос.задания (КФО 4)	Приносящая доход деятельность (КФО 2)
1	2	3	4	5	6	7
Доходы, всего	1000	x	x	212 018 100,00	81 468 100,00	130 550 000,00
в том числе:	x	x	x	x	x	x
доходы от собственности	1100	120	x	500 000,00	0,00	500 000,00
в том числе:	x	x	x	x	x	x
проценты по договору банковского счета (размещение средств в кредитной организации на условиях неснижаемого остатка 14 000 000,00 руб. * 3,57% годовых)	1110	120	124	500 000,00	0,00	500 000,00
доходы от оказания услуг, работ, компенсации затрат учреждений, всего	1200	130	x	211 468 100,00	81 468 100,00	130 000 000,00
в том числе:	x	x	x	x	x	x
субсидии на финансовое обеспечение выполнения государственного (муниципального) задания за счет средств бюджета публично-правового образования, создавшего учреждение	1210	130	131	81 468 100,00	81 468 100,00	0,00
субсидии на финансовое обеспечение выполнения государственного задания за счет средств бюджета Федерального фонда обязательного медицинского страхования	1220	130	x	0,00	0,00	0,00
доходы от оказания услуг (планируется снижение доходов на 20% по сравнению с 2020 годом)	1230	130	131	130 000 000,00	0,00	130 000 000,00
доходы от штрафов, пеней, иных сумм принудительного изъятия, всего	1300	140	x	50 000,00	0,00	50 000,00
в том числе:	x	x	x	x	x	x
штрафы за несвоевременную оплату по договору	1310	140	141	50 000,00	0,00	50 000,00
Доходы от операций с активами	1900	x	x	x	0,00	x
из них:	x	x	x	x	x	x
увеличение остатков денежных средств за счет возврата дебиторской задолженности прошлых лет	1981	510	131	x	0,00	x
Выплаты, уменьшающие доход, всего	3000	100	x	-97 102 278,00	0,00	-97 102 278,00
в том числе:	x	x	x	x	x	x
налог на прибыль	3010	180	189	-21 666 666,00	0,00	-21 666 666,00
налог на добавленную стоимость	3020	180	189	-21 666 666,00	0,00	-21 666 666,00
прочие платежи, уменьшающие доход	3030	130	131	-53 768 946,00	0,00	-53 768 946,00

Начальник учреждения

(подпись)

А. Ю. Тартачаков

Исполнитель:
Экономист - гл.специалист I категории


(подпись)

М. А. Ефименко

Расходы АУ СК "Государственная экспертиза в сфере строительства" на 2021 год по видам деятельности

Наименование показателя	Код строки	Код бюджетной классификации	Аналитический код	Всего	Субсидия на фин.обеспечение выполнения гос.задания (КФО 4)	Приносящая доход деятельность (КФО 2)
1	2	3	4	5	6	7
Расходы, всего	2000	x	x	153 388 734,71	96 162 516,35	57 226 218,36
в том числе:	x	x	x	x	x	x
Выплаты персоналу, всего	2100	x	x	127 809 641,94	80 441 270,93	47 368 371,01
из них:	x	x	x	x	x	x
оплата труда	2110	111	211	92 978 732,11	58 548 184,38	34 430 547,73
выплата пособия по временной нетрудоспособности за счет работодателя			266	339 015,11	147 349,81	191 665,30
иные выплаты персоналу, в том числе компенсационного характера	2120	112	212	90 377,00	22 577,00	67 800,00
			226	4 001 610,04	2 114 544,32	1 887 065,72
взносы по обязательному социальному страхованию на выплаты по оплате труда работников и иные выплаты работникам	2140	119	213	30 399 907,68	19 608 615,42	10 791 292,26
Расходы на закупку товаров, работ, услуг, в том числе:	2600	240	x	25 227 854,91	15 583 284,81	9 644 570,10
из них:	x	x	x	x	x	x
Прочая закупка товаров, работ и услуг	2640	244	x	25 127 854,91	15 583 284,81	9 544 570,10
услуги связи			221	752 253,78	624 656,84	127 596,94
транспортные услуги			222	15 400,00	0,00	15 400,00
коммунальные услуги			223	1 901 962,70	1 642 443,02	259 519,68
арендная плата за пользование имуществом			224	700 000,00	0,00	700 000,00
работы, услуги по содержанию имущества			225	2 025 484,08	1 651 405,66	374 078,42
прочие работы, услуги			226	14 341 377,29	8 914 541,05	5 426 836,24
услуги страхования			227	344 540,28	68 465,33	276 074,95
увеличение стоимости основных средств			310	821 698,01	0,00	821 698,01
увеличение стоимости материальных запасов, в том числе:			340	4 225 138,77	2 681 772,91	1 543 365,86
приобретение горюче-смазочные материалы			343	1 598 882,63	1 498 882,63	100 000,00
увеличение стоимости мягкого инвентаря			345	1 796,77	693,77	1 103,00
прочие расходы на увеличение стоимости материальных запасов			346	1 540 663,30	1 182 196,51	358 466,79
увеличение стоимости материальных запасов для целей капитальных вложений			347	1 046 614,07	0,00	1 046 614,07
прочие материальные запасы однократного применения			349	37 182,00	0,00	37 182,00
Закупка энергетических ресурсов		247	223	100 000,00	0,00	100 000,00
Социальные и иные выплаты населению, всего	2200	300	x	31 222,86	15 611,43	15 611,43
в том числе:	x	x	x	x	x	x
пособия, компенсации и иные социальные выплаты гражданам	2211	321	264	31 222,86	15 611,43	15 611,43
Уплата налогов, сборов и иных платежей, всего	2300	850	x	320 015,00	122 349,18	197 665,82
в том числе:	x	x	x	x	x	x
налог на имущество организаций	2310	851	291	0,00	0,00	0,00
иные налоги (включаемые в состав расходов) в бюджеты бюджетной системы РФ, а также государственная пошлина	2320	852	291	243 087,78	83 087,78	160 000,00
		852	292	9 000,00	2 000,00	7 000,00
уплата штрафов (в том числе административных), пени, иных платежей	2330	853	291	61 936,08	36 270,26	25 665,82
		853	292	5 991,14	991,14	5 000,00

Начальник учреждения


(подпись)

А. Ю. Тартачаков

Исполнитель:
Экономист - гл.специалист I категории



(подпись)

М. А. Ефименко

Доходы АУ СК "Государственная экспертиза в сфере строительства" на 2022 год по видам деятельности

Наименование показателя	Код строки	Код бюджетной классификации	Аналитический код	Всего	Субсидия на фин.обеспечение выполнения гос.задания (КФО 4)	Приносящая доход деятельность (КФО 2)
1	2	3	4	5	6	7
Доходы, всего	1000	x	x	184 318 946,00	53 768 946,00	130 550 000,00
в том числе:	x	x	x	x	x	x
доходы от собственности	1100	120	x	500 000,00	0,00	500 000,00
в том числе:	x	x	x	x	x	x
проценты по договору банковского счета (размещение средств в кредитной организации на условиях неснижаемого остатка 14 000 000,00 руб. * 3,57% годовых)	1110	120	124	500 000,00	0,00	500 000,00
доходы от оказания услуг, работ, компенсации затрат учреждений, всего	1200	130	x	183 768 946,00	53 768 946,00	130 000 000,00
в том числе:	x	x	x	x	x	x
субсидии на финансовое обеспечение выполнения государственного (муниципального) задания за счет средств бюджета публично-правового образования, создавшего учреждение	1210	130	131	53 768 946,00	53 768 946,00	0,00
субсидии на финансовое обеспечение выполнения государственного задания за счет средств бюджета Федерального фонда обязательного медицинского страхования	1220	130	x	0,00	0,00	0,00
доходы от оказания услуг (планируется снижение доходов на 20% по сравнению с 2020 годом)	1230	130	131	130 000 000,00	0,00	130 000 000,00
доходы от штрафов, пеней, иных сумм принудительного изъятия, всего	1300	140	x	50 000,00	0,00	50 000,00
в том числе:	x	x	x	x	x	x
пени за несвоевременную оплату по договору	1310	140	141	50 000,00	0,00	50 000,00
Доходы от операций с активами	1900	x	x	x	0,00	x
из них:	x	x	x	x	x	x
увеличение остатков денежных средств за счет возврата дебиторской задолженности прошлых лет	1981	510	131	x	0,00	x
Выплаты, уменьшающие доход, всего	3000	100	x	-97 102 278,00	0,00	-97 102 278,00
в том числе:	x	x	x	x	x	x
налог на прибыль	3010	180	189	-21 666 666,00	0,00	-21 666 666,00
налог на добавленную стоимость	3020	180	189	-21 666 666,00	0,00	-21 666 666,00
прочие платежи, уменьшающие доход	3030	130	131	-53 768 946,00	0,00	-53 768 946,00

Начальник учреждения



А. Ю. Тартачаков

(подпись)

Исполнитель:
Экономист - гл.специалист I категории



М. А. Ефименко

Расходы АУ СК "Государственная экспертиза в сфере строительства" на 2022 год по видам деятельности

Наименование показателя	Код строки	Код бюджетной классификации	Аналитический код	Всего	Субсидия на фин.обеспечение выполнения гос.задания (КФО 4)	Приносящая доход деятельность (КФО 2)
1	2	3	4	5	6	7
Расходы, всего	2000	х	х	87 216 668,00	53 768 946,00	33 447 722,00
в том числе:	х	х	х	х	х	х
Выплаты персоналу, всего	2100	х	х	73 091 518,14	47 041 769,58	26 049 748,56
из них:	х	х	х	х	х	х
оплата труда	2110	111	211	54 681 502,87	35 525 079,38	19 156 423,49
выплата пособия по временной нетрудоспособности за счет работодателя			266	193 819,08	96 909,54	96 909,54
иные выплаты персоналу, в том числе компенсационного характера	2120	112	212	52 745,66	8 745,66	44 000,00
			226	1 620 369,70	653 194,06	967 175,64
взносы по обязательному социальному страхованию на выплаты по оплате труда работников и иные выплаты работникам	2140	119	213	16 543 080,83	10 757 840,94	5 785 239,89
Расходы на закупку товаров, работ, услуг, в том числе:	2600	240	х	13 989 806,43	6 687 444,42	7 302 362,01
из них:	х	х	х	х	х	х
Прочая закупка товаров, работ и услуг	2640	244	х	13 989 806,43	6 687 444,42	7 302 362,01
услуги связи			221	402 655,33	283 732,68	118 922,65
транспортные услуги			222	10 000,00	0,00	10 000,00
коммунальные услуги			223	1 121 332,16	791 572,32	329 759,84
арендная плата за пользование имуществом			224	41 400,00	0,00	41 400,00
работы, услуги по содержанию имущества			225	703 435,15	573 536,04	129 899,11
прочие работы, услуги			226	8 946 604,91	3 852 109,80	5 094 495,11
услуги страхования			227	301 586,92	25 793,46	275 793,46
увеличение стоимости основных средств			310	350 000,00	0,00	350 000,00
увеличение стоимости материальных запасов, в том числе:			340	2 112 791,96	1 160 700,12	952 091,84
приобретение горюче-смазочные материалы			343	677 724,27	577 724,27	100 000,00
прочие расходы на увеличение стоимости материальных запасов			346	899 067,69	582 975,85	316 091,84
увеличение стоимости материальных запасов для целей капитальных вложений			347	500 000,00	0,00	500 000,00
прочие материальные запасы однократного применения			349	36 000,00	0,00	36 000,00
Социальные и иные выплаты населению, всего	2200	300	х	15 611,43	0,00	15 611,43
в том числе:	х	х	х	х	х	х
пособия, компенсации и иные социальные выплаты гражданам	2211	321	264	15 611,43	0,00	15 611,43
Уплата налогов, сборов и иных платежей, всего	2300	850	х	119 732,00	39 732,00	80 000,00
в том числе:	х	х	х	х	х	х
налог на имущество организаций	2310	851	291	0,00	0,00	0,00
иные налоги (включаемые в состав расходов) в бюджеты бюджетной системы РФ, а также государственная пошлина	2320	852	291	107 167,91	27 167,91	80 000,00
		852	292	0,00	0,00	0,00
уплата штрафов (в том числе административных), пени, иных платежей	2330	853	291	12 564,09	12 564,09	0,00
		853	292	0,00	0,00	0,00

Начальник учреждения

(подпись)

А. Ю. Таргачаков

Исполнитель:
Экономист - гл.специалист I категории

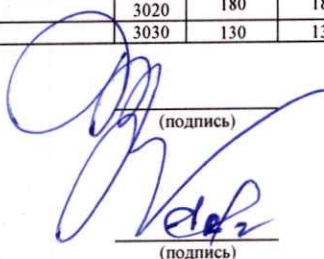
(подпись)

М. А. Ефименко

Доходы АУ СК "Государственная экспертиза в сфере строительства" на 2023 год по видам деятельности

Наименование показателя	Код строки	Код бюджетной классификации	Аналитический код	Всего	Субсидия на фин.обеспечение выполнения гос.задания (КФО 4)	Приносящая доход деятельность (КФО 2)
1	2	3	4	5	6	7
Доходы, всего	1000	x	x	184 337 152,16	53 787 152,16	130 550 000,00
в том числе:	x	x	x	x	x	x
доходы от собственности	1100	120	x	500 000,00	0,00	500 000,00
в том числе:	x	x	x	x	x	x
проценты по договору банковского счета (размещение средств в кредитной организации на условиях неснижаемого остатка 14 000 000,00 руб. * 3,57% годовых)	1110	120	124	500 000,00	0,00	500 000,00
доходы от оказания услуг, работ, компенсации затрат учреждений, всего	1200	130	x	183 787 152,16	53 787 152,16	130 000 000,00
в том числе:	x	x	x	x	x	x
субсидии на финансовое обеспечение выполнения государственного (муниципального) задания за счет средств бюджета публично-правового образования, создавшего учреждение	1210	130	131	53 787 152,16	53 787 152,16	0,00
субсидии на финансовое обеспечение выполнения государственного задания за счет средств бюджета Федерального фонда обязательного медицинского страхования	1220	130	x	0,00	0,00	0,00
доходы от оказания услуг (планируется снижение доходов на 20% по сравнению с 2020 годом)	1230	130	131	130 000 000,00	0,00	130 000 000,00
доходы от штрафов, пеней, иных сумм принудительного изъятия, всего	1300	140	x	50 000,00	0,00	50 000,00
в том числе:	x	x	x	x	x	x
пени за несвоевременную оплату по договору	1310	140	141	50 000,00	0,00	50 000,00
Доходы от операций с активами	1900	x	x	x	0,00	x
из них:	x	x	x	x	x	x
увеличение остатков денежных средств за счет возврата дебиторской задолженности прошлых лет	1981	510	131	x	0,00	x
Выплаты, уменьшающие доход, всего	3000	100	x	-97 120 484,16	0,00	-97 120 484,16
в том числе:	x	x	x	x	x	x
налог на прибыль	3010	180	189	-21 666 666,00	0,00	-21 666 666,00
налог на добавленную стоимость	3020	180	189	-21 666 666,00	0,00	-21 666 666,00
прочие платежи, уменьшающие доход	3030	130	131	-53 787 152,16	0,00	-53 787 152,16

Начальник учреждения


(подпись)

А. Ю. Тартачаков

Исполнитель:
Экономист - гл.специалист 1 категории



(подпись)

М. А. Ефименко

Расходы АУ СК "Государственная экспертиза в сфере строительства" на 2023 год по видам деятельности

Наименование показателя	Код строки	Код бюджетной классификации	Аналитический код	Всего	Субсидия на фин.обеспечение выполнения гос.задания (КФО 4)	Приносящая доход деятельность (КФО 2)
1	2	3	4	5	6	7
Расходы, всего	2000	x	x	87 234 874,16	53 787 152,16	33 447 722,00
в том числе:	x	x	x	x	x	x
Выплаты персоналу, всего	2100	x	x	73 091 518,14	47 041 769,58	26 049 748,56
из них:	x	x	x	x	x	x
оплата труда	2110	111	211	54 681 502,87	35 525 079,38	19 156 423,49
выплата пособия по временной нетрудоспособности за счет работодателя			266	193 819,08	96 909,54	96 909,54
иные выплаты персоналу, в том числе компенсационного характера	2120	112	212	52 745,66	8 745,66	44 000,00
			226	1 620 369,70	653 194,06	967 175,64
взносы по обязательному социальному страхованию на выплаты по оплате труда работников и иные выплаты работникам	2140	119	213	16 543 080,83	10 757 840,94	5 785 239,89
Расходы на закупку товаров, работ, услуг, в том числе:	2600	240	x	14 008 012,59	6 705 650,58	7 302 362,01
из них:	x	x	x	x	x	x
Прочая закупка товаров, работ и услуг	2640	244	x	14 008 012,59	6 705 650,58	7 302 362,01
услуги связи			221	402 655,33	283 732,68	118 922,65
транспортные услуги			222	10 000,00	0,00	10 000,00
коммунальные услуги			223	1 139 538,32	809 778,48	329 759,84
арендная плата за пользование имуществом			224	41 400,00	0,00	41 400,00
работы, услуги по содержанию имущества			225	703 435,15	573 536,04	129 899,11
прочие работы, услуги			226	8 946 604,91	3 852 109,80	5 094 495,11
услуги страхования			227	301 586,92	25 793,46	275 793,46
увеличение стоимости основных средств			310	350 000,00	0,00	350 000,00
увеличение стоимости материальных запасов, в том числе:			340	2 112 791,96	1 160 700,12	952 091,84
приобретение горюче-смазочные материалы			343	677 724,27	577 724,27	100 000,00
прочие расходы на увеличение стоимости материальных запасов			346	899 067,69	582 975,85	316 091,84
увеличение стоимости материальных запасов для целей капитальных вложений			347	500 000,00	0,00	500 000,00
прочие материальные запасы однократного применения			349	36 000,00	0,00	36 000,00
Социальные и иные выплаты населению, всего	2200	300	x	15 611,43	0,00	15 611,43
в том числе:	x	x	x	x	x	x
пособия, компенсации и иные социальные выплаты гражданам	2211	321	264	15 611,43	0,00	15 611,43
Уплата налогов, сборов и иных платежей, всего	2300	850	x	119 732,00	39 732,00	80 000,00
в том числе:	x	x	x	x	x	x
налог на имущество организаций	2310	851	291	0,00	0,00	0,00
иные налоги (включаемые в состав расходов) в бюджеты бюджетной системы РФ, а также государственная пошлина	2320	852	291	107 167,91	27 167,91	80 000,00
		852	292	0,00	0,00	0,00
уплата штрафов (в том числе административных), пени, иных платежей	2330	853	291	12 564,09	12 564,09	0,00
		853	292	0,00	0,00	0,00

Начальник учреждения




(подпись)

А. Ю. Тартачаков

Исполнитель:

Экономист - гл.специалист I категории



(подпись)

М. А. Ефименко